ФЕДЕРАЛЬНАЯ СЛУЖБА
ГОСУДАРСТВЕННОЙ СТАТИСТИКИ

Индекс потребительских цен по Иркутской области

февраль 2023 года

ФЕДЕРАЛЬНАЯ СЛУЖБА
ГОСУДАРСТВЕННОЙ СТАТИСТИКИ

Индекс потребительских цен

по Иркутской области

февраль 2023 года

01 Индексы потребительских цен

02 Индексы цен на отдельные группы и виды продовольственных товаров

03 Индексы цен на отдельные группы непродовольственных товаров

04 Индексы цен и тарифов на услуги

05 Индексы цен и тарифов на жилищные и коммунальные услуги

* Ежемесячные данные оперативной статистики

ИНДЕКСЫ ПОТРЕБИТЕЛЬСКИХ ЦЕН

в % к предыдущему месяцу

февраль 2023 г.
к январю 2023 г.

ИПЦ	100,37
Все товары	100,15
Продовольственные товары	100,39
Непродовольственные товары	99,90
Услуги	101,14
Базовый ИПЦ	99,94

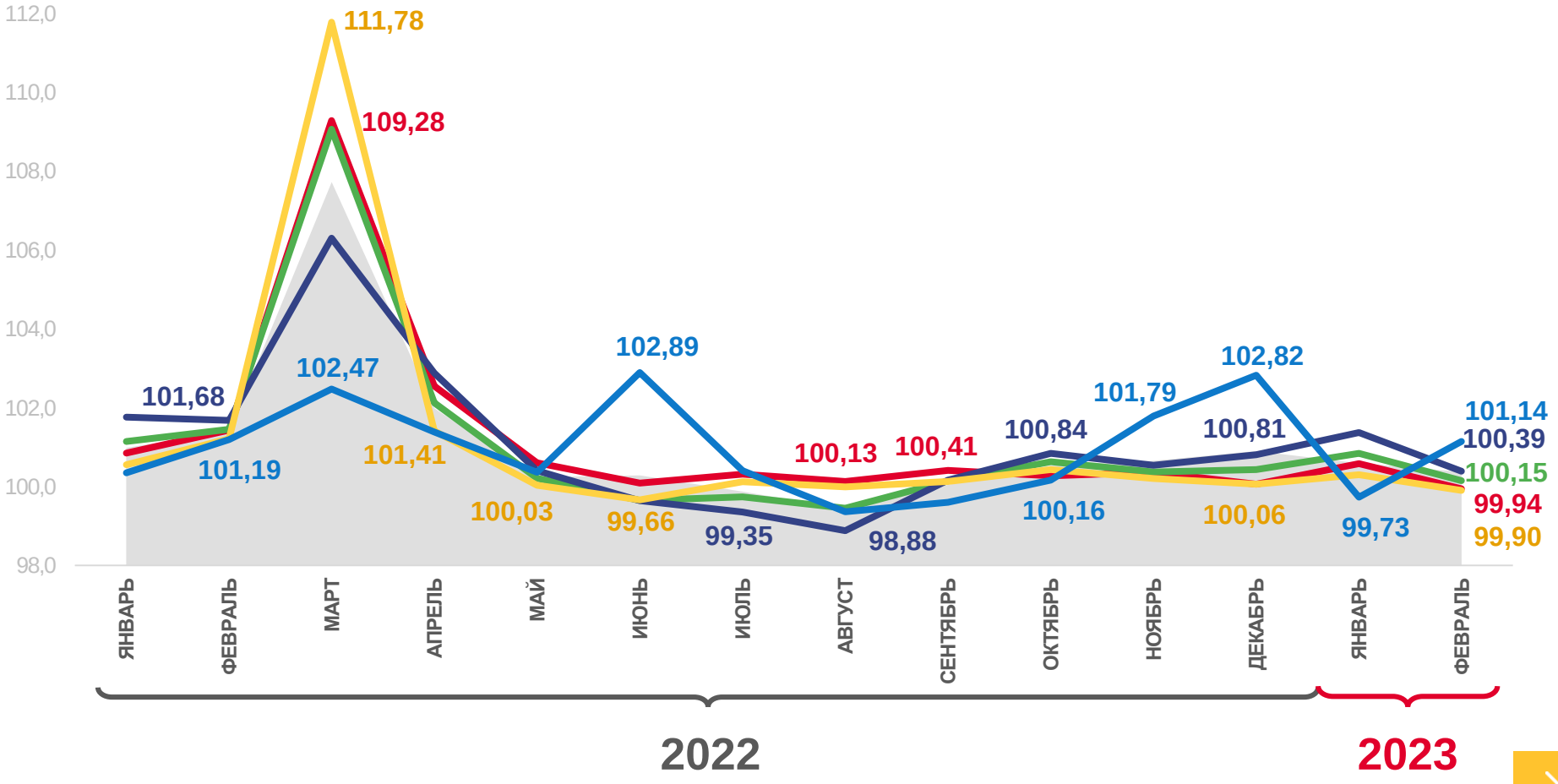

Индекс потребительских цен
Все товары
Непродовольственные товары
Базовый индекс потребительских цен
Услуги
Продовольственные товары

ИНДЕКСЫ ПОТРЕБИТЕЛЬСКИХ ЦЕН

в % к соответствующему месяцу предыдущего года

февраль 2023 г.
к февралю 2022 г.

ИПЦ	113,06
Все товары	113,15
Продовольственные товары	111,97
Непродовольственные товары	114,29
Услуги	112,71
Базовый ИПЦ	115,18

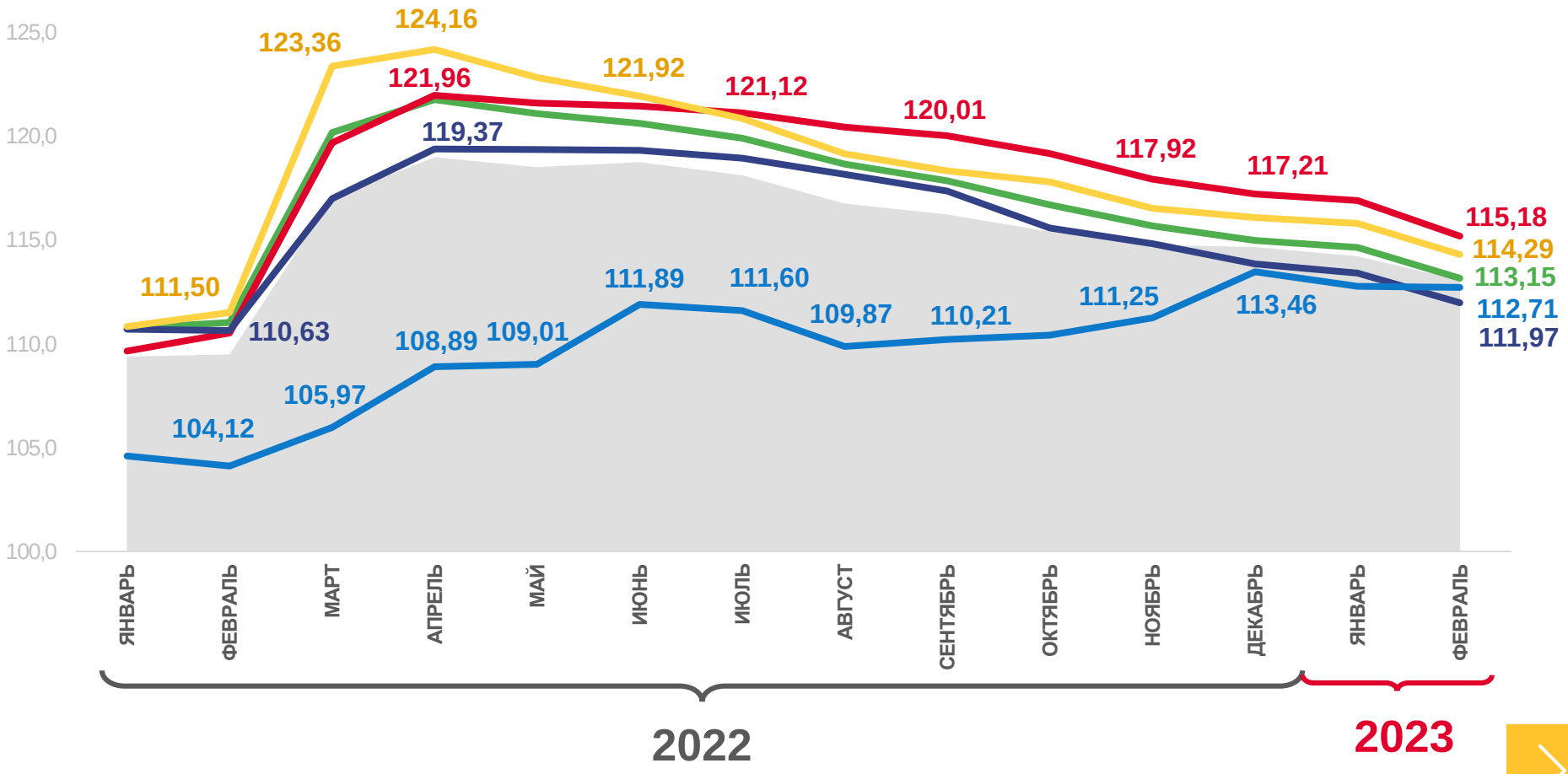

Индекс потребительских цен
Все товары
Непродовольственные товары
Базовый индекс потребительских цен
Услуги
Продовольственные товары

ИНДЕКСЫ ПОТРЕБИТЕЛЬСКИХ ЦЕН

в % к декабрю предыдущего года

февраль 2023 г.
к декабрю 2022 г.

ИПЦ	100,96
Все товары	100,99
Продовольственные товары	101,77
Непродовольственные товары	100,20
Услуги	100,87
Базовый ИПЦ	100,52

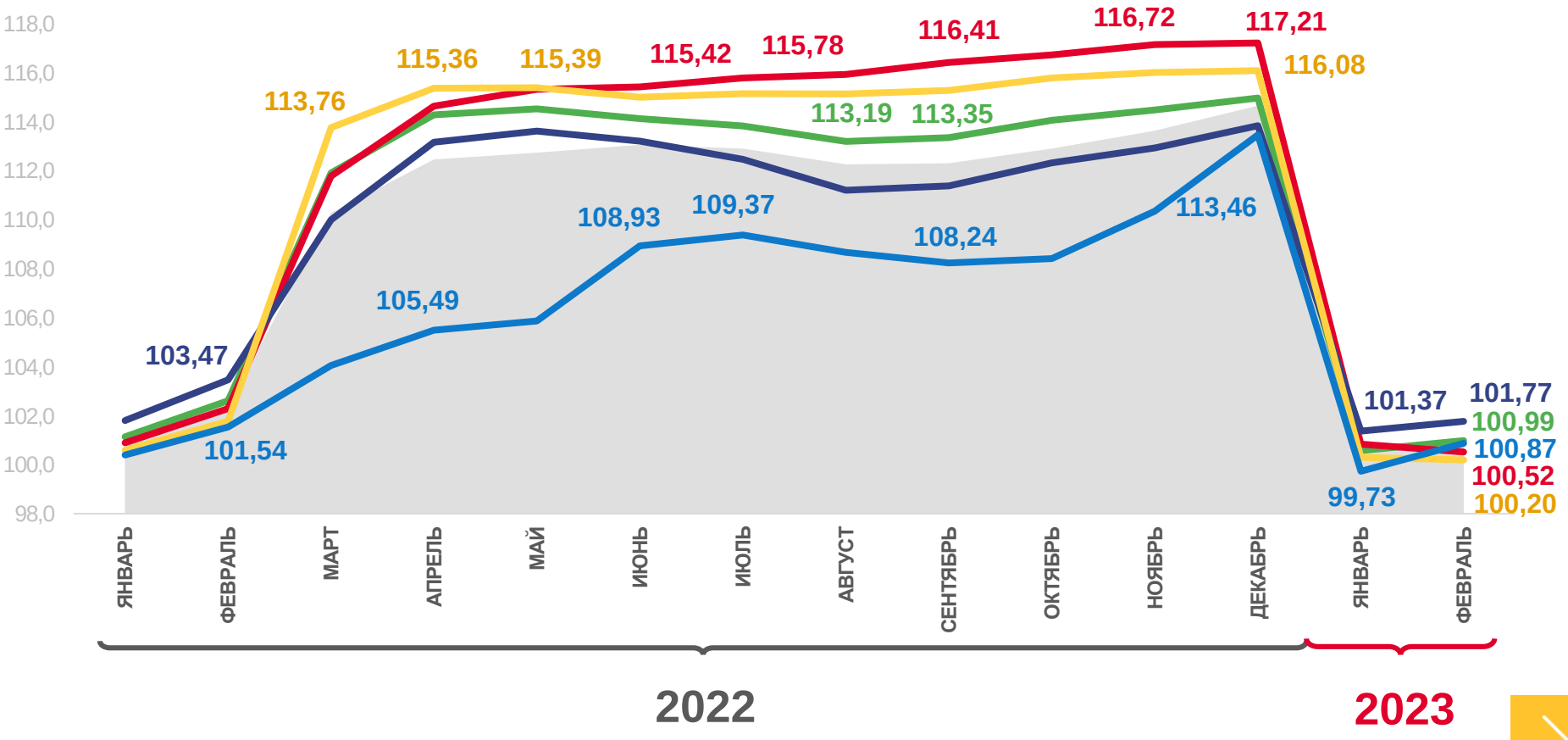

Индекс потребительских цен
Все товары
Непродовольственные товары
Базовый индекс потребительских цен
Услуги
Продовольственные товары

ИНДЕКСЫ ПОТРЕБИТЕЛЬСКИХ ЦЕН

в % к соответствующему периоду предыдущего года

январь-февраль 2023 г.
к январю-февралю 2022 г.

ИПЦ	113,63
Все товары	113,89
Продовольственные товары	112,68
Непродовольственные товары	115,04
Услуги	112,74
Базовый ИПЦ	116,03

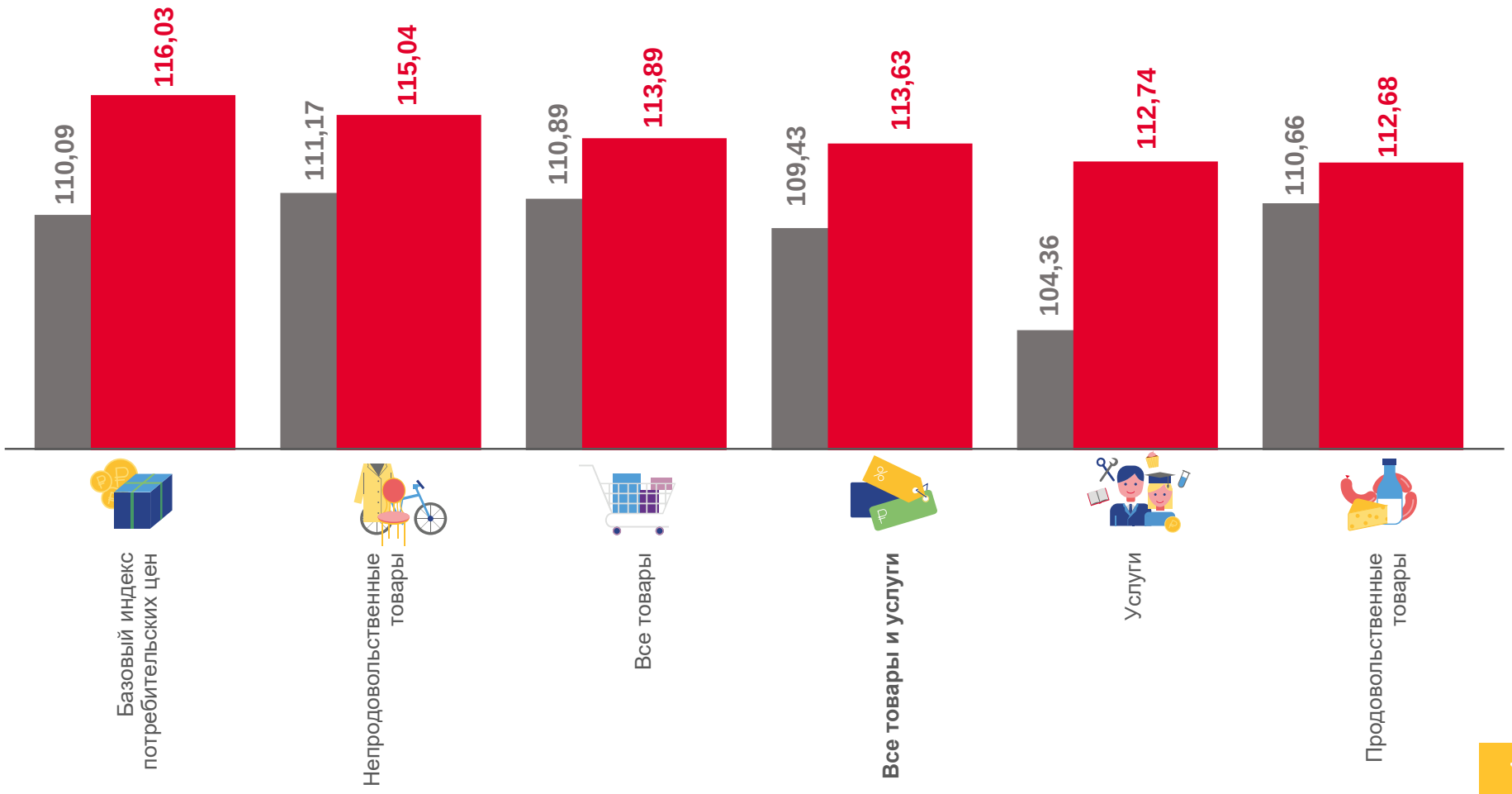

Январь-февраль 2022 г. к январю-февралю 2021 г.
Январь-февраль 2023 г. к январю-февралю 2022 г.

ИНДЕКСЫ ЦЕН НА ОТДЕЛЬНЫЕ ГРУППЫ И ВИДЫ ПРОДОВОЛЬСТВЕННЫХ ТОВАРОВ

в % к предыдущему месяцу

февраль 2023 г.
к январю 2023 г.

Продовольственные товары	**100,39**
Яйца куриные	**104,90**
Плодоовощная продукция, включая картофель	**103,96**
Алкогольные напитки	**100,29**
Макаронные изделия	**98,23**
Крупа и бобовые	**97,67**

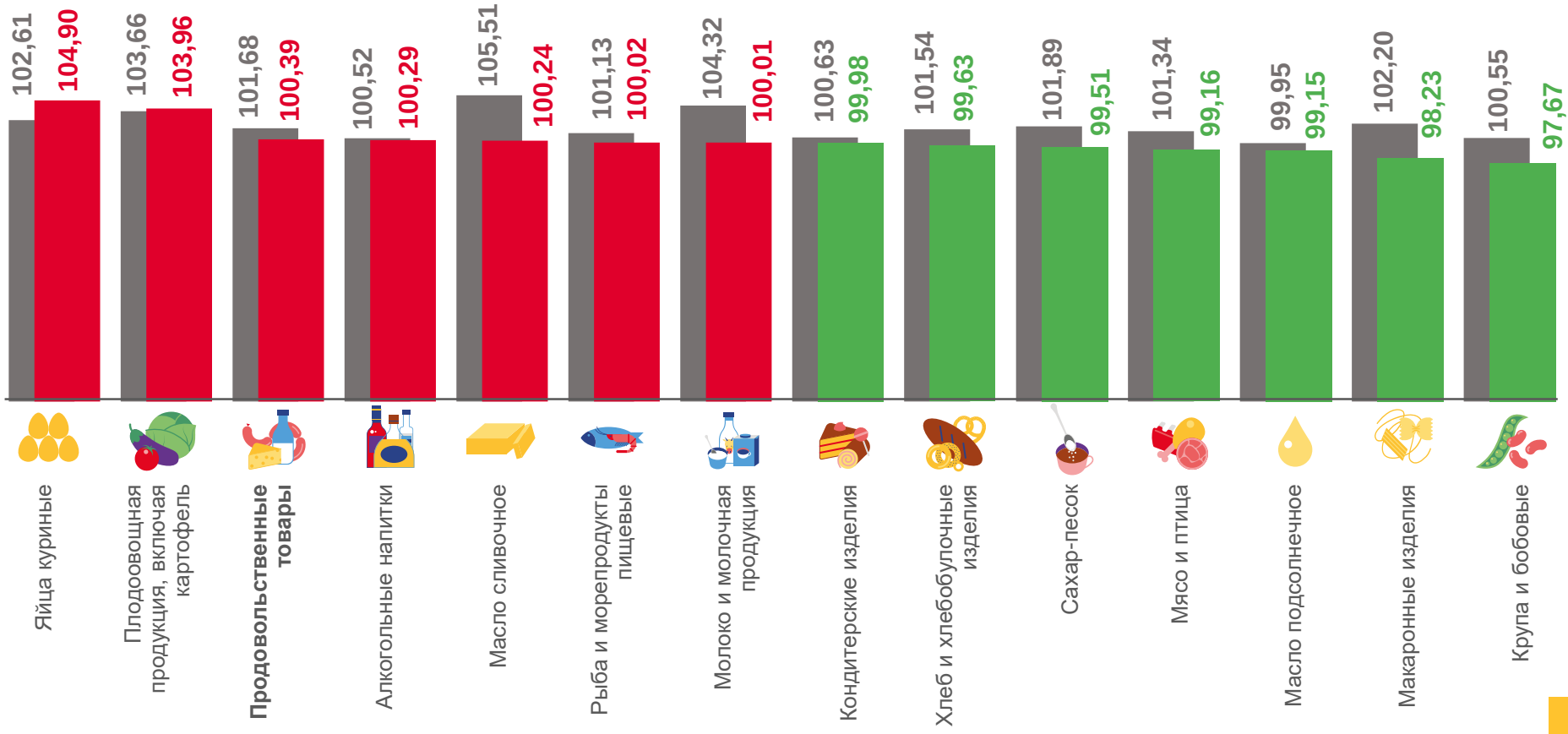

■ Февраль 2022 г. к январю 2022 г. ■ Февраль 2023 г. к январю 2023 г.

ИНДЕКСЫ ЦЕН НА ОТДЕЛЬНЫЕ ГРУППЫ НЕПРОДОВОЛЬСТВЕННЫХ ТОВАРОВ

в % к предыдущему месяцу

февраль 2023 г.
к январю 2023 г.

Непродовольственные товары	**99,90**
Табачные изделия	101,64
Моющие и чистящие средства	101,44
Ткани	100,34
Электротовары и другие бытовые приборы	98,66
Телерадиотовары	97,35

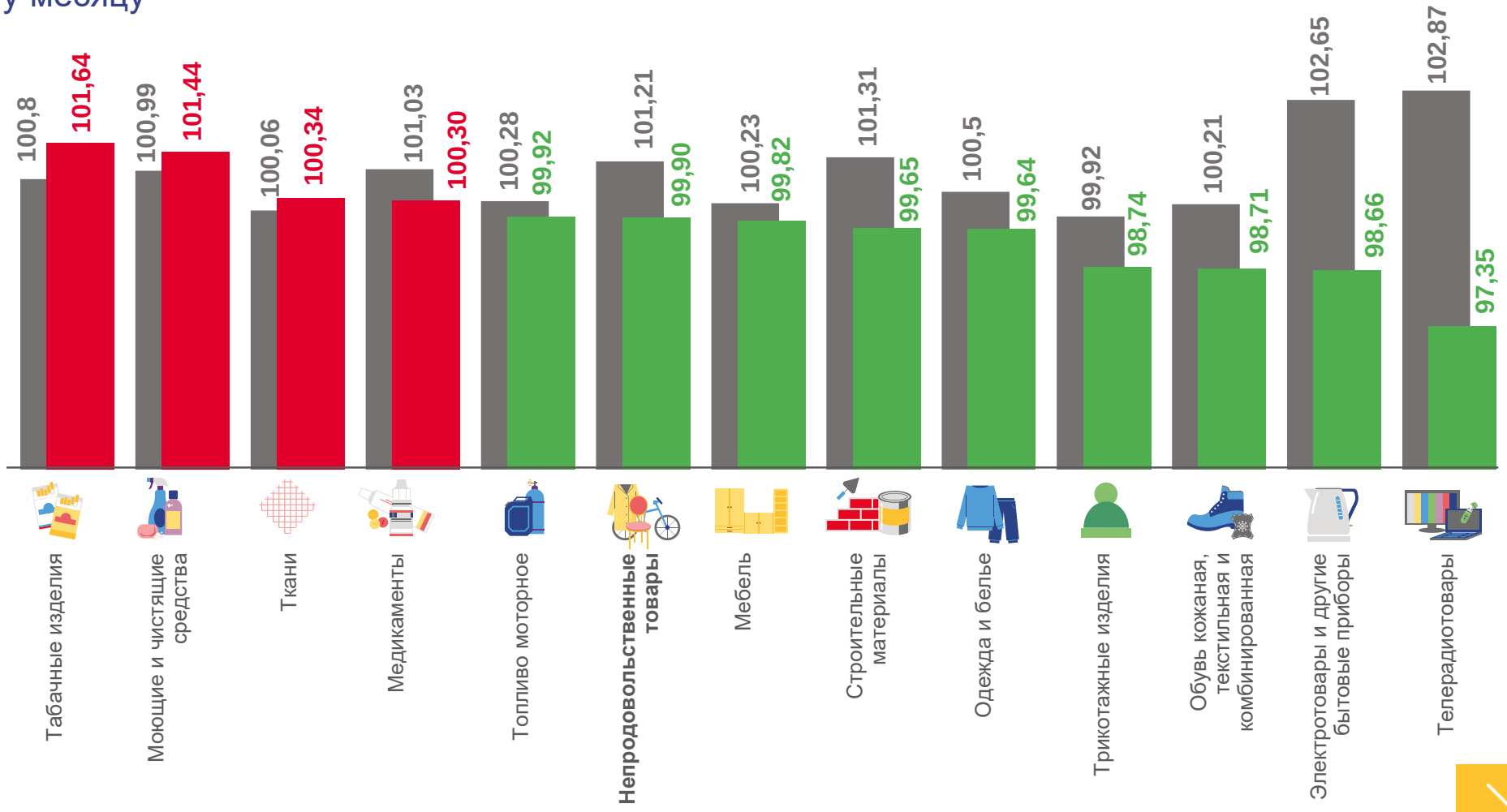

ИНДЕКСЫ ЦЕН НА СТРОИТЕЛЬНЫЕ МАТЕРИАЛЫ

в % к предыдущему месяцу

февраль 2023 г.
к январю 2023 г.

99,65 **Строительные материалы**

103,05 Цемент тарированный

101,00 Краски масляные, эмали отечественные

100,73 Обои виниловые

97,66 Плиты древесностружечные, ориентированно-стружечные

97,33 Стекло оконное листовое

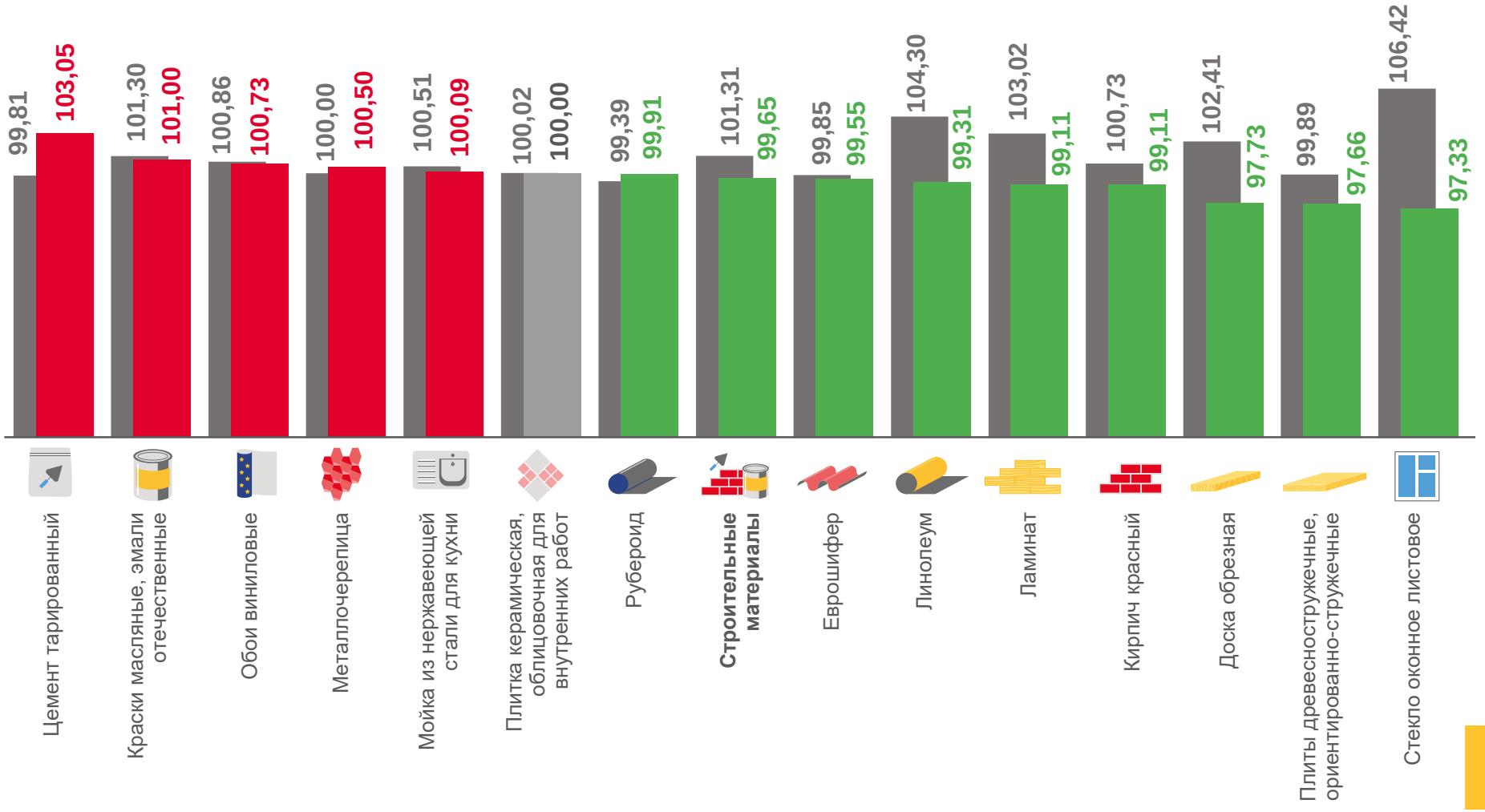

ИНДЕКСЫ ЦЕН НА ТОПЛИВО МОТОРНОЕ

в % к предыдущему месяцу

февраль 2023 г.

к январю 2023 г.

Топливо моторное	**99,92**
Газовое моторное топливо	100,00
Бензин автомобильный марки АИ-92	100,00
Бензин автомобильный марки АИ-95	100,00
Бензин автомобильный марки АИ-98 и выше	99,96
Дизельное топливо	99,36

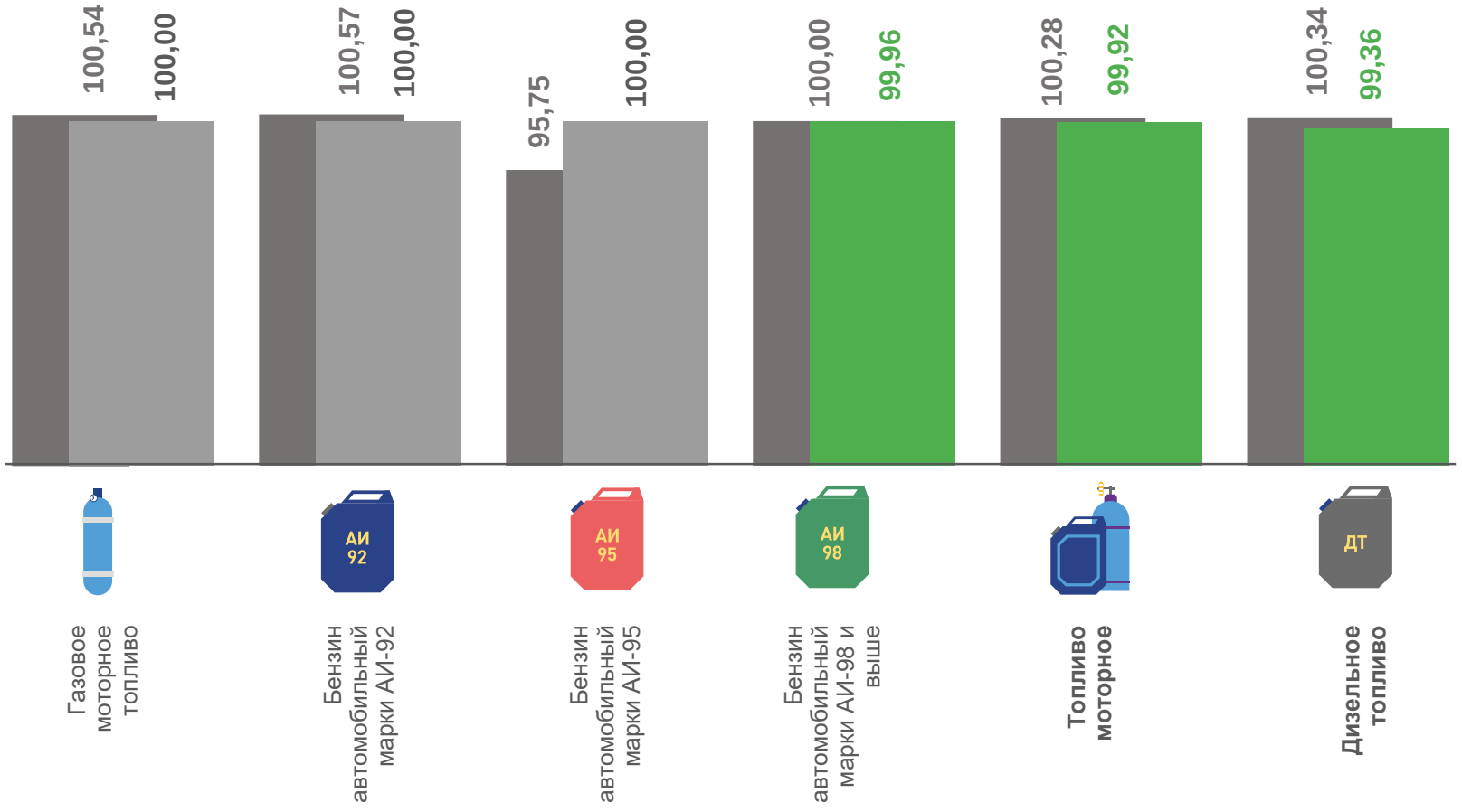

ИНДЕКСЫ ЦЕН И ТАРИФОВ НА УСЛУГИ

в % к предыдущему месяцу

февраль 2023 г.
к январю 2023 г.

Услуги — **101,14**

Пассажирского транспорта — **106,81**

Страхования — **100,37**

Жилищно-коммунальные — **100,31**

Физической культуры и спорта — **99,19**

Санаторно-оздоровительные — **98,59**

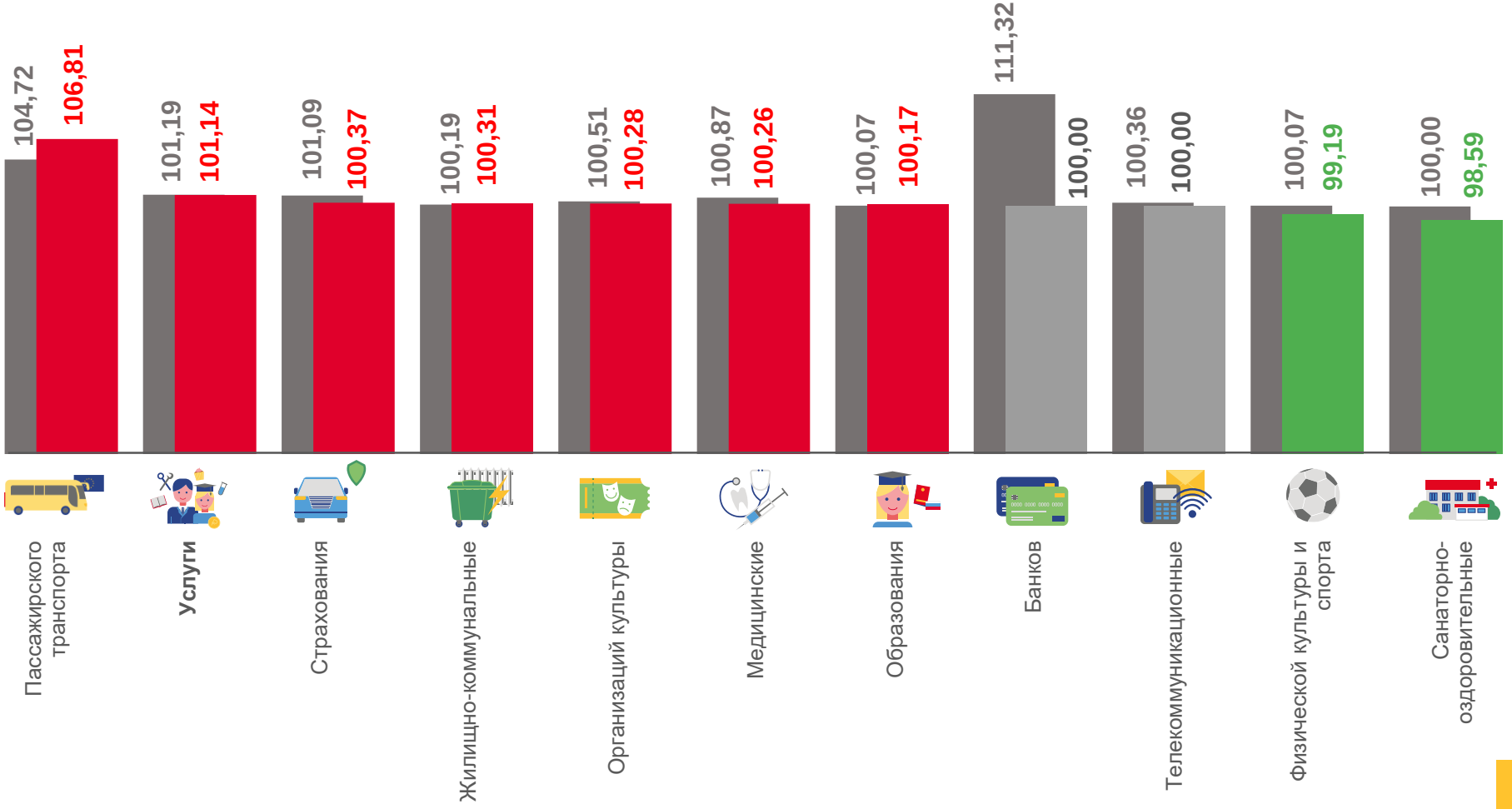

ИНДЕКСЫ ЦЕН И ТАРИФОВ НА ЖИЛИЩНЫЕ И КОММУНАЛЬНЫЕ УСЛУГИ

в % к соответствующему периоду предыдущего года

январь-февраль 2023 г.
к январю-февралю 2022 г.

112,10 — **Услуги организаций ЖКХ,** оказываемые населению

115,45 — Услуги по снабжению электроэнергией

113,82 — Коммунальные услуги

105,86 — Содержание, ремонт жилья для граждан - собственников жилья
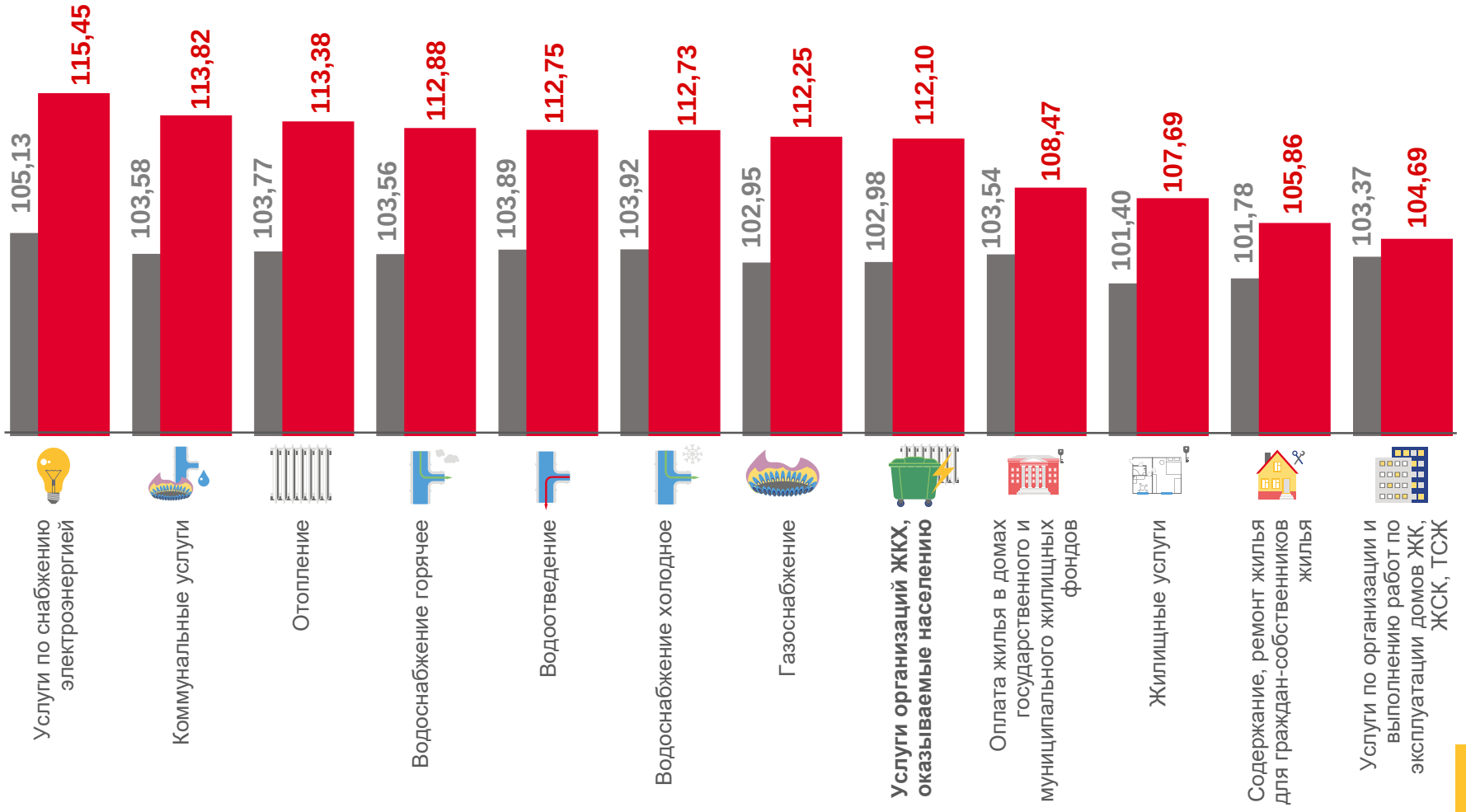
104,69 — Услуги по организации и выполнению работ по эксплуатации домов ЖК, ЖСК, ТСЖ